

Link do produktu: <https://www.etermex.pl/zespol-grzejny-ppe2-24-kw-p-187.html>

Zespół grzejny PPE2 24 kW

Cena brutto	297,66 zł
Cena netto	242,00 zł
Dostępność	Zastąpiony
Czas wysyłki	> 14 dni
Numer katalogowy	01277
Producent	Kospel
MODEL	PPE2
MOC	24 kW

Opis produktu


Zespół grzejny PPE2 24 kW do elektrycznego podgrzewacza wody Kospel PPE2 18/21/24

Kompletna grzałka o mocy 24 kW do elektrycznego podgrzewacza wody Kospel Model PPE2 18/21/24.

Gratis kompletne uszczelki do podłączenia grzałki.

Gratis pomoc techniczna pod numerem telefonu 503 976 424.

Zespół grzejny zastąpiony na zestaw grzejny z WTC-3



Uwaga

Uwaga!

1. W przypadku uszkodzenia elementów grzejnych po wymianie zespołu grzejnego należy bezwzględnie sprawdzić zespół mocy!

Należy wykonać pomiar napięcia przy zamkniętym przepływie pomiędzy punktem PE (wejście przewodu ochronnego) a wyjściem triaków

(punkty na złączce gwintowej na zespole grzejnym). Wszystkie wartości powinny być zbliżone do ~0V.

2. W przypadku kiedy podgrzewacz niedogrzewa a wszystkie elementy grzejne są sprawne to:


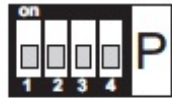



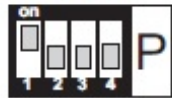
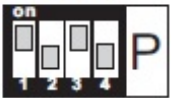


a) Zmniejsz przepływ wody.

b) Sprawdź napięcie zasilania pod obciążeniem (powinno wynosić ~ 400V).

c) Przywróć ustawienia fabryczne. Wejź w menu serwisowe > Moc ustawiona > kliknij i obróć pokrętkę w prawo > Ustawienia fabryczne > naciśnij pokrętkę i trzymaj do chwili kiedy pojawią się dwie kreski na wyświetlaczu > puść pokrętkę.

Ustawienia

Ustawienia przełączników P - charakterystyka mocy dla uniwersalnych zespołów grzejnych 15/24/27 kW.

	Zespół grzejny 15kW	Zespół grzejny 24kW	Zespół grzejny 27kW
 ON	 9kW	 18kW	 27kW
 OFF	 12kW	 21kW	
	 15kW	 24kW	

Ustawienia przełączników F.



1 - Nie przestawiać - nastawa fabryczna OFF

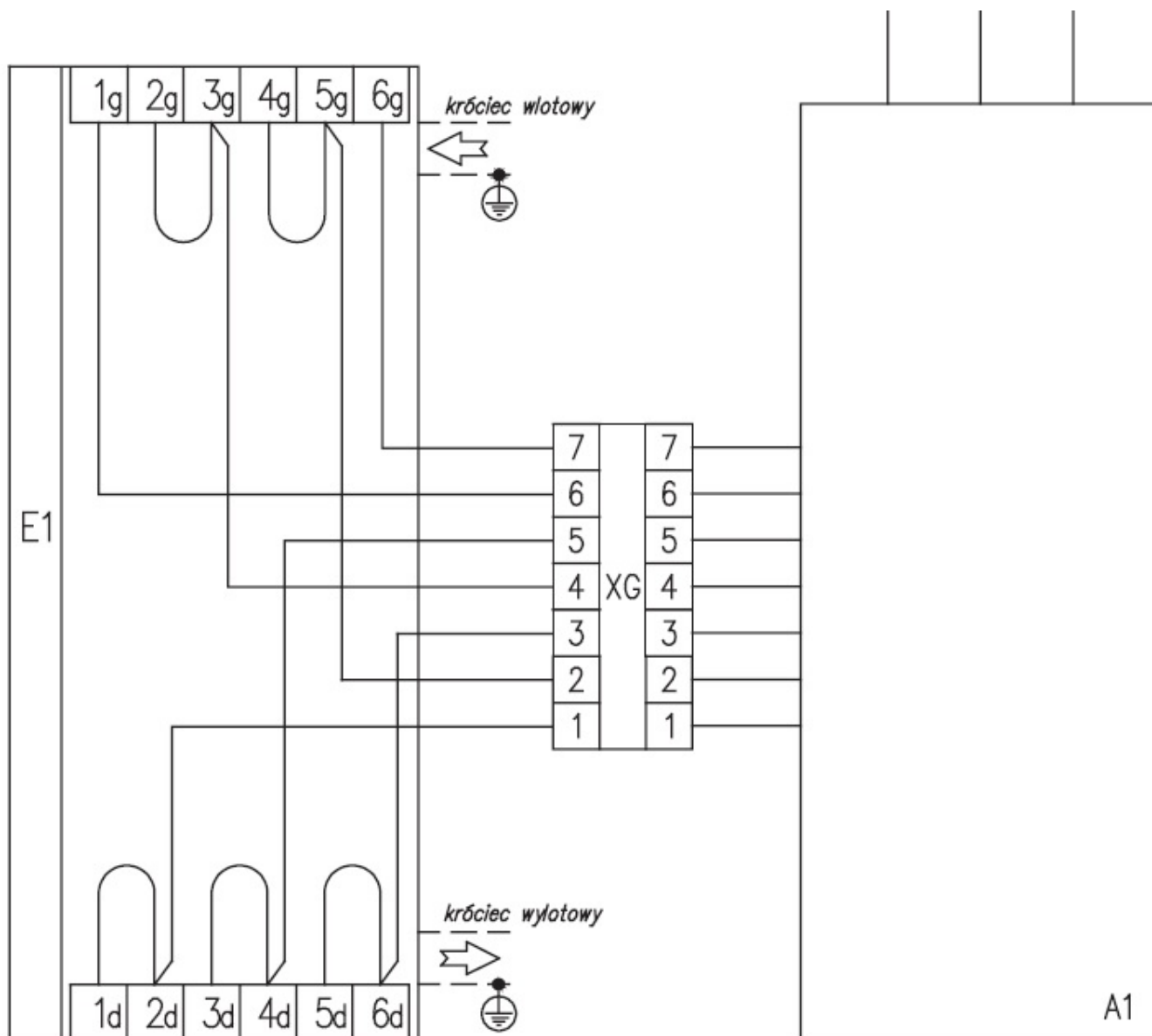
2 - Nie przestawiać - nastawa fabryczna OFF

3 - Programowa kontrola powietrza w zespole grzejnym ON - włączona, OFF - wyłączona

4 - Blokada nastaw podgrzewacza ON - włączona, OFF - wyłączona

Schemat

Schemat podłączenie zespołu grzejnego z zespołem mocy w podgrzewaczu PPE2



E1 - Zespół grzejny
 A1 - Zespół mocy

Więcej

Oferta zawiera oryginalne części zamienne do elektrycznego przepływowego podgrzewacza wody **PPE2 PPE3 LCD** produkowane i stosowane przez firmę Kospel.

Jesteśmy autoryzowanym serwisem firmy Kospel z ponad dwudziestoletnim doświadczeniem.

Posiadając duże doświadczenie w branży oferujemy pełne wsparcie techniczne i pomoc telefoniczną w zakresie diagnozy i doboru odpowiednich części zamiennych.

Telefon kontaktowy **503 976 424** lub e-mail info@etermex.pl